

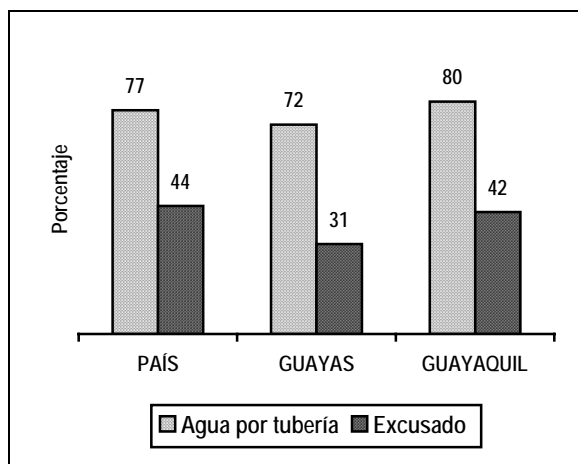
3. CARACTERÍSTICAS DE LA VIVIENDA Y EL HOGAR

3.1 Características de la vivienda (Cuadro 3.1 y Gráficos 3.1 y 3.2)

Parte del bienestar al que tienen derecho todas las personas constituye la disponibilidad de condiciones mínimas de habitabilidad, vinculadas al cumplimiento de las más elementales necesidades que permitan condiciones de privacidad y confort, que den cuenta de la calidad de vida en la que viven los hogares. Conocer el tipo, características de la vivienda y forma de tenencia de la vivienda, así como, la disponibilidad de agua, servicio higiénico, servicio eléctrico, servicio telefónico, formas de eliminación de la basura, determinan las condiciones sociales, económicas y de salud en las que vive la población.

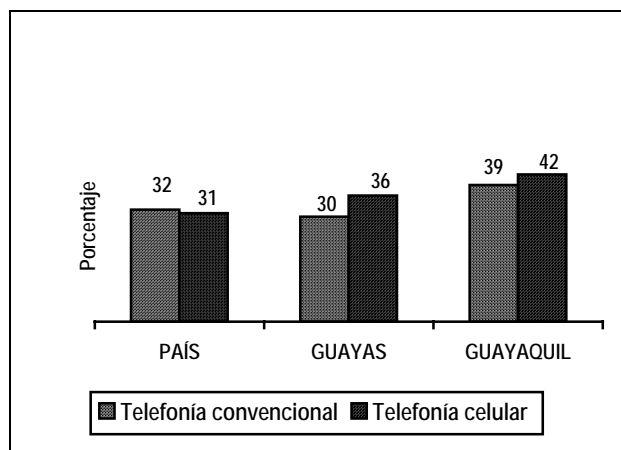
- Cerca de las tres cuartas partes de las viviendas en la provincia son catalogadas como casa o villa (71%), el 16 por ciento son departamentos y el restante 13 por ciento conformado por: mediagua, cuarto de inquilinato y otro tipo. En Guayaquil los principales dos tipos de vivienda son del 66 y 21 por ciento, respectivamente.
- Con relación al acceso a servicios básicos e infraestructura sanitaria, los datos revelan que en la provincia uno de cada dos hogares cuentan con abastecimiento de agua dentro de la vivienda y el 31 por ciento con excusado conectado a alcantarillado, así como en un 78 por ciento la basura se elimina a través del carro recolector. Como era de esperar, en Guayaquil estos tres servicios básicos tienen una cobertura mayor y son del 60, 42 y 94 por ciento, en ese mismo orden.

Gráfico 3.1
Agua por tubería y disponibilidad de servicio higiénico
(excusado conectado a alcantarillado)



- Al igual que el acceso al agua, la disponibilidad de servicio higiénico permite crear condiciones de salubridad aceptables que a su vez repercute en el bienestar de los hogares y de sus miembros. Del total de hogares en Guayas casi dos de cada tres hogares no disponen de servicio higiénico conectado a alcantarillado, proporción que reduce a más de la mitad en el caso de Guayaquil (58%). En general se puede afirmar que en Guayas y ciudad de Guayaquil, el 36 y 23 por ciento de los hogares, respectivamente, no tiene un buen sistema de eliminación de excretas, aspecto que conlleva a situaciones desfavorables de salubridad.
- Los otros servicios como: alumbrado y teléfono, alcanzan relativas mejores coberturas a nivel provincial, especialmente en Guayaquil. En Guayas, el 98 por ciento de los hogares cuentan con servicio eléctrico, el 30 por ciento con servicio de telefonía convencional y el 36 por ciento con telefonía celular. En Guayaquil estos servicios alcanzan el 98, 39 y 42 por ciento, en ese mismo orden.
- A nivel provincial, más de las dos terceras partes de hogares (64%) cuentan con vivienda propia, el 15 por ciento con vivienda arrendada, el 20 por ciento vivienda cedida y alrededor del 1 por ciento en otras formas de tenencia. En el caso de Guayaquil la vivienda arrendada aumenta al 19 por ciento, a costo de la disminución del porcentaje de viviendas propias (62%).

Gráfico 3.2
Disponibilidad de servicio telefónico convencional y celular

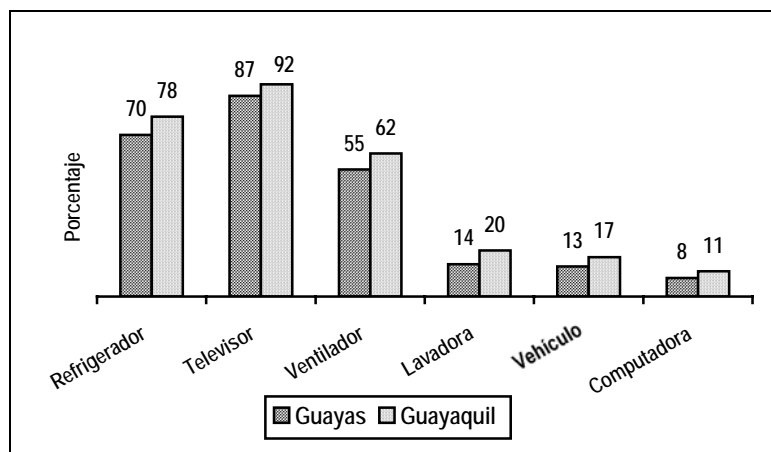


3.2 Equipamiento del hogar (Cuadro 3.2 y Gráfico 3.3)

La disponibilidad de bienes durables en cuanto al número, calidad y tiempo de uso, constituyen parte de la diferencia en las condiciones de vida de los hogares.

- A nivel provincial, además de la cocina, bien indispensable en los hogares (95%), los artefactos que más disponen los hogares son: televisor (87%), plancha (82%), refrigeradora (70%) y equipo de sonido (56%); la tenencia de artefactos y bienes, como lavadora, DVD, bicicleta, carro y computadora, están cobrando una gran importancia. La disponibilidad de todos estos bienes y artefactos en la ciudad de Guayaquil es aún más alta. En la provincia y Guayaquil, el 13 y 17 por ciento de hogares tienen vehículo y el 8 y 11 por ciento computadora, respectivamente.

Gráfico 3.3
Disponibilidad de bienes o artefactos seleccionados

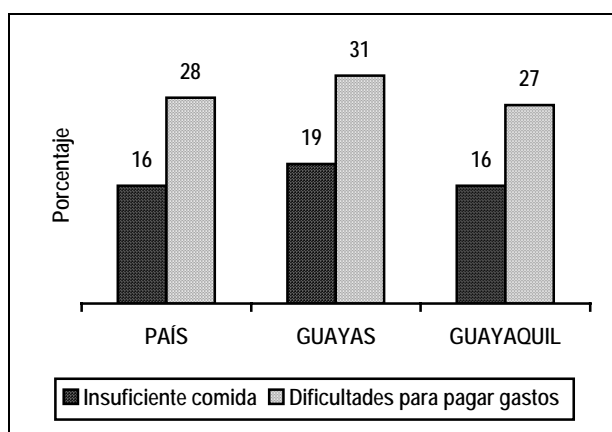


3.3 Seguridad alimentaria (Cuadro 3.3 y Gráfico 3.4)

La seguridad alimentaria se entiende como la situación en la que un individuo, una familia, una comunidad, una región o un país, satisfacen adecuadamente sus necesidades nutricionales, tanto diaria como anualmente.

- Del total de hogares investigados en Guayas, el 19 por ciento tienen dificultades para alimentar a los miembros del hogar. En Guayaquil, este porcentaje baja al 16 por ciento. Frente a la falta de alimentos, los hogares toman distintas estrategias de subsistencia. En los hogares donde falta comida las acciones que se toman principalmente son el disminuir alguna de las comidas diarias y mantener el número de comidas diarias, pero disminuyen la cantidad a todos los miembros del hogar por igual.
- En Guayas, del total de hogares, el 31 por ciento tienen dificultades para pagar los gastos en alimentos (27% en Guayaquil). Los principales mecanismos que utilizan los hogares cuando tienen dificultades para pagar los gastos de alimentación son el de fiar en la tienda y dejar de comprar algunos productos. Entre otras acciones tomadas para asegurar la alimentación sobresalen: pedir prestado a familiares, amigos o gastar sus ahorros.

Gráfico 3.4
Seguridad alimentaria: Insuficiente comida para el hogar y dificultades para pagar gastos de alimentación



3.4 Acceso a programas sociales (Cuadro 3.4)

- El "Bono de Desarrollo Humano" (BDH), es el programa social de mayor cobertura. Este programa está dirigido especialmente a los más pobres y vulnerables del país: mujeres con hijos menores de edad, ancianos, discapacitados pobres y personas extremadamente pobres. Del total de hogares investigados en Guayas y Guayaquil, el 33 y 26 por ciento reciben el BDH, respectivamente. El segundo programa social en importancia es la "Unidad Móvil de Salud", con una cobertura del 21 y 22 por ciento, respectivamente. También tiene alguna importancia el "Desayuno y Almuerzo Escolar", cuya cobertura llega al 13 y 10 por ciento de hogares, en ese mismo orden. El resto de programas, a excepción de "Maternidad Gratuita y Atención a la Infancia" y "Programa de Alimentos y Nutrición", que alcanzan entre el 4 y 6 por ciento de los hogares, tienen bajos porcentajes de participación.

3.5 Migración internacional (Cuadro 3.5 y Gráfico 3.5)

En Ecuador, la migración internacional es un fenómeno muy reciente. La salida de ecuatorianos hacia otros países data desde los años 50, pero a partir de 1995, la emigración internacional se convierte en un fenómeno nacional que involucra a sectores importantes de la población. La migración al exterior es un fenómeno que tiene repercusión tanto en lo económico como en lo social, desde la perspectiva individual-familiar y nacional. Los ingresos de divisas provenientes de los migrantes constituyen el segundo rubro en importancia luego del petróleo.

- Del total de hogares investigados en Guayas y Guayaquil, el 7 y 9 por ciento tiene por lo menos un miembro del hogar fuera del país, respectivamente. En Guayas, de cada 100 personas que salen al exterior, 41 son hombres y 59 mujeres; en Guayaquil los porcentajes son 43 y 57 por ciento, en ese orden. El mayor número de migrantes se concentra en el grupo de 15 a 39 años de edad (dos de cada tres migrantes). Este grupo está compuesto por mano de obra con mayores oportunidades de incorporarse al mercado de trabajo en el país de destino.
- La mayoría de migrantes, tanto del Guayas como de Guayaquil, son hijos o hijas de familia, son casados o unidos, tienen instrucción secundaria o superior, el motivo principal de migración es buscar trabajo, tienen como principales destinos España y los Estados Unidos, y han salido en mayor número a partir del año 1999. El 65 por ciento de migrantes del Guayas envía remesas de dinero a sus hogares de origen (61% de Guayaquil).

Gráfico 3.5
Motivo principal de migración internacional

