

6. FECUNDIDAD

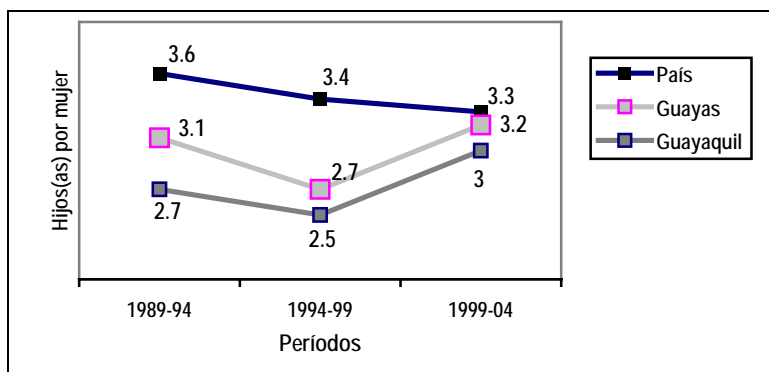
La fecundidad es una de las variables más importantes para evaluar la tendencia del crecimiento de la población, en la encuesta ENDEMAIN 2004 se recolectó información detallada sobre el comportamiento reproductivo de la mujer, lo cual permite obtener estimaciones de los niveles y los determinantes próximos de la fecundidad.

En la encuesta se recolectó información detallada sobre el comportamiento reproductivo de la mujer. Para cada entrevista se cuenta con datos sobre la historia de nacimientos: número de hijos nacidos vivos, fecha de nacimiento y sexo de cada uno de los hijos, su condición de sobrevivencia al momento de la entrevista y la edad al morir de los fallecidos. Esta información permite obtener estimaciones de los niveles actuales y las tendencias de la fecundidad y mortalidad.

6.1 Niveles y tendencias de la fecundidad (Cuadro 6.1 y Gráficos 6.1 y 6.2)

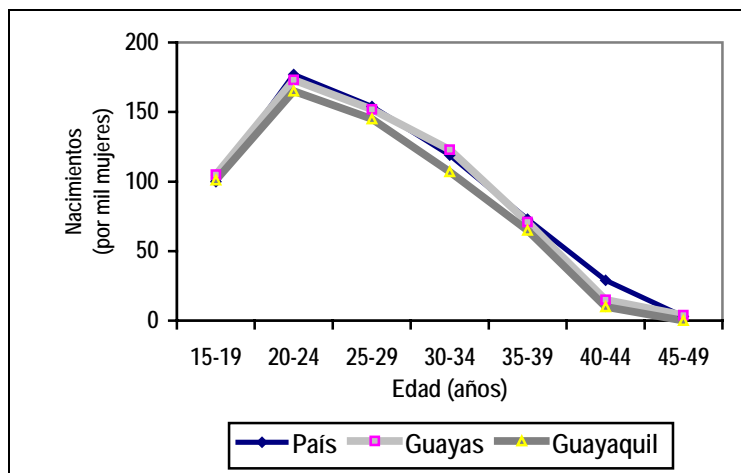
- Con alguna sorpresa, los resultados de la encuesta ENDEMAIN 2004 destacan que la fecundidad en Guayas y Guayaquil, para el período 1999-2004, ha cobrado un incremento con respecto al período 1994-1999. El nivel de la fecundidad, medido por la tasa global de fecundidad (TGF), indicador que se interpreta como el número promedio de hijos que tendría una cohorte de mujeres al término de su vida fértil con los niveles actuales de fecundidad, es de 3.2 hijos por mujer para Guayas y 3.0 hijos para Guayaquil, un incremento de 0.5 hijos por mujer con respecto al quinquenio anterior (1994-1999).

Gráfico 6.1
Evolución de la tasa global de fecundidad (TGF)
(Encuestas ENDEMAIN 1994, 1999 y 2004)



- En general, las tasas específicas de fecundidad inusualmente han cambiado su tendencia a una ascendente en casi todas las edades, especialmente en mujeres menores de 30 años, y dentro de ellas, en mayor medida en adolescentes de 15 a 19 años de edad (30% de incremento). En los últimos 5 años en Guayas y Guayaquil, la fecundidad en el 70 por ciento se concentra en mujeres de 20 a 34 años, dentro de las cuales las mujeres más fecundas son las de 20 a 24 años, con el 27 por ciento. El aporte de las adolescentes es del 16 y 17 por ciento en Guayas y Guayaquil, respectivamente.

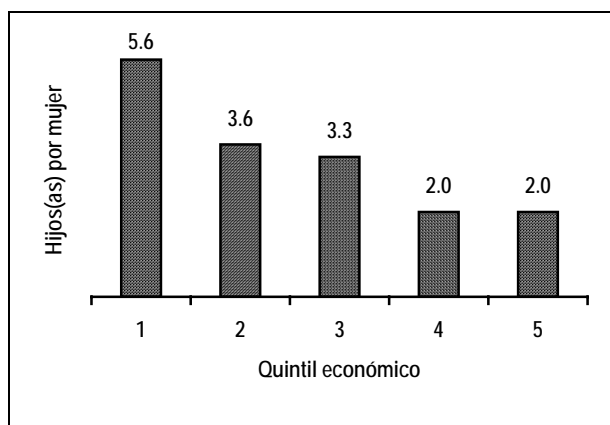
Gráfico 6.2
Tasas específicas de fecundidad por edad
(Periodo 1999 - 2004)



6.2 Diferenciales de la fecundidad (Cuadro 6.2 y Gráfico 6.3)

- Como siempre ha ocurrido en encuestas anteriores, en cuanto se refiere al nivel educativo, entre más alto el nivel menor es la fecundidad, con una diferencia en Guayas de 2.2 hijos entre mujeres sin educación o con primaria y aquellas con estudios superiores (4.1 versus 1.9, respectivamente). En Guayaquil la diferencia es menor en el orden de 1.8 hijos (3.7 versus 1.9 hijos, respectivamente).
- Los diferenciales son aún más grandes según el nivel económico de las personas. Las mujeres del Guayas del quintil más pobre tienen en promedio 5.6 hijos durante su período reproductivo, nivel muy superior al de mujeres ubicadas en el quintil más rico con 2.0 hijos en promedio (diferencia de 3.6 hijos). En Guayaquil, el promedio de hijos de mujeres clasificadas en estos quintiles extremos es de 5.3 y 3.0 hijos, en ese orden, es decir una diferencia de 3.3 hijos.

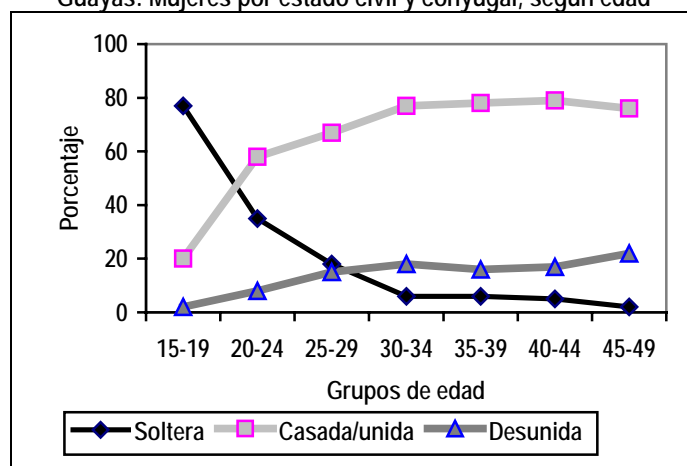
Gráfico 6.3
Guayas: Tasa global de fecundidad (TGF),
según quintil económico



6.3 Factores determinantes de la fecundidad (Cuadros 6.3 y 6.4; Gráfico 6.4)

- Los factores determinantes de la fecundidad son la edad a la cual las mujeres tienen el primer hijo, lo que a su vez se relaciona con la edad a la primera relación sexual y primera unión, y la nupcialidad. Con respecto a la exposición al riesgo de embarazo (Cuadro 6.3), se encontró que en Guayas las edades medianas a la primera relación sexual (19.0 años), primera unión (20.2 años) y primer nacimiento (21.0 años), bastante similares a las de Guayaquil, cuyas edades medianas son 19.0, 21.0 y 22.0 años, en ese orden. En Guayas y Guayaquil, entre el 79 y 78 por ciento de mujeres de 15 a 49 años ha tenido relaciones sexuales durante su vida, tres de cada cuatro mujeres ha estado alguna vez casada o unida y entre el 72 y 70 por ciento ha tenido algún hijo nacido vivo.
- Los resultados de la encuesta indican que en Guayas el 62 por ciento de las mujeres de 15-49 años viven en unión conyugal (casadas legalmente o unidas) y alrededor de la cuarta parte son solteras. En Guayaquil el porcentaje de mujeres en unión es un poco menor (60%) y el 26 por ciento son solteras (Cuadro 6.4).

Gráfico 6.4
Guayas: Mujeres por estado civil y conyugal, según edad

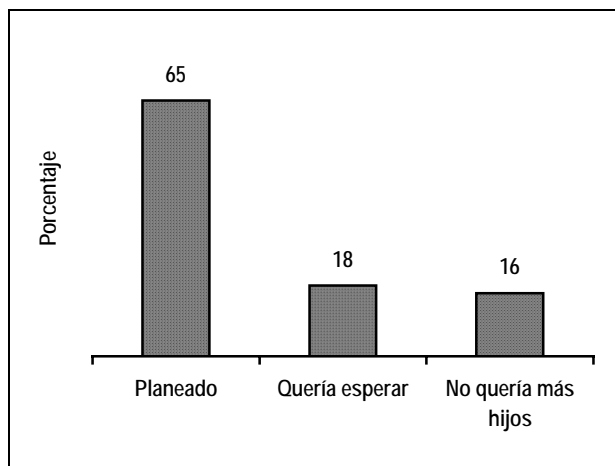


- Con respecto a la edad de las mujeres, es claro observar que a medida que aumenta la edad disminuye bruscamente el porcentaje de solteras y aumenta el de casadas o unidas, y también el de mujeres desunidas (viudas, divorciadas y separadas). En relación con el nivel de instrucción es notorio los mayores porcentajes de mujeres solteras en los niveles secundario y superior, con una amplia diferencia con respecto a mujeres con bajos niveles de instrucción. Esto determina menores porcentajes de mujeres casadas o unidas y de desunidas.

6.4 Preferencias reproductivas (Cuadros 6.5, 6.6 y 6.7; Gráfico 6.5)

- En Guayas y Guayaquil alrededor del 35-36 por ciento de los nacimientos ocurridos en los últimos 5 años no fueron planeados (quería esperar y no quería más hijos), sin mayores diferencias en cuanto a la edad y nivel de instrucción, excepto en el nivel de instrucción superior, pero sí con porcentajes más elevados cuando el orden de nacimiento es a partir del segundo hijo (Cuadro 6.5).

Gráfico 6.5
Guayas: Planeación de los nacidos vivos en últimos 5 años



- La TGF deseada, la cual expresa el nivel de fecundidad que teóricamente resultaría si todos los nacimientos no deseados se hubieran evitado, a nivel provincial es de 2.7 hijos por mujer y la no deseada 0.6 hijos, y las del Guayaquil son 2.5 y 0.5 hijos, respectivamente (Cuadro 6.6). En Guayas, según el nivel de instrucción, la TGF deseada expresa una diferencia de 1.7 hijos entre mujeres con bajos niveles de instrucción y aquellas con algún año de instrucción superior (en Guayaquil 1.3 hijos).
- De acuerdo con la ubicación de las mujeres en los quintiles económicos, en Guayas y Guayaquil, la diferencia entre la TGF observada y deseada de mujeres del quintil más pobres es de 1.4 hijos, muy superior a los 0.3 hijos en mujeres ubicadas en el quintil más rico. Si se pudiera evitar los nacimientos no deseados, la TGF en Guayas disminuiría de 3.2 a 2.7 hijos y en Guayaquil de 3.0 a 2.5 hijos, una reducción del 16 por ciento en el nivel de fecundidad real, en ambos casos.
- En Guayas y Guayaquil, cerca de la mitad de las mujeres casadas o unidas no esterilizadas, no quieren tener más hijos (47% y 46%, respectivamente). El deseo de no tener más hijos aumenta rápidamente con la edad y disminuye a medida que es más alto es el nivel de instrucción alcanzado por las mujeres (Cuadro 6.7). El deseo de hijos es por lo tanto todo lo contrario según la edad y el nivel de instrucción. El 37 y 39 por ciento de las mujeres con educación superior en Guayas y Guayaquil no quieren más hijos, cuya proporción aumenta al 57 y 54 por ciento entre mujeres sin educación o con primaria, en ese mismo orden. En general, el deseo de no más hijos está estrechamente ligado a la fecundidad alcanzada por las mujeres.